

D Les images des principales scènes

Nous fournissons ici les photos des principales scènes créées et utilisées au cours de nos travaux. Le tableau donne la liste complète de ces photos, dans leur ordre d'apparition aux pages suivantes, et cite leurs références.

Titre	Référence
Le principe du lancer de rayons	D.1
Opérateurs ensemblistes appliqués à deux objets	D.2
La scène "Whitted"	D.3
La scène "Bicentenaire"	D.4
La scène "Avions"	D.5
La scène "Cœur"	D.6
La scène "Chambre"	D.7
La scène "Sphères"	D.8
La scène "Théière"	D.9




Figure D.1: Le principe du lancer de rayons.




Figure D.2: Opérateurs ensemblistes appliqués à deux objets.




Figure D.3: La scène "Whitted".




Figure D.4: La scène "Bicentenaire".



Figure D.5: La scène "Avions".




Figure D.6: La scène "Cœur".



Figure D.7: La scène "Chambre".




Figure D.8: La scène "Sphères".



Figure D.9: La scène "Théière".